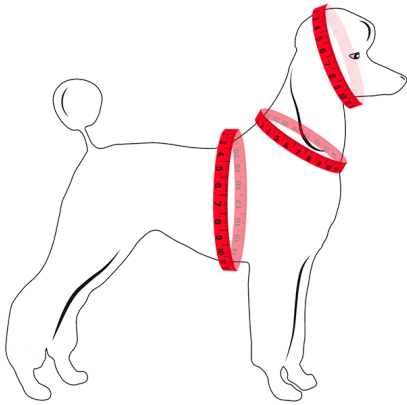


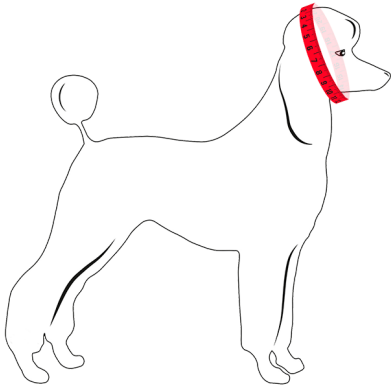
Näin mittaat koirasi



Y-mallisen valjaan tärkeimmät mitat koirasta on kallon koko, kaulan ja rinnan ympärysmitat. Sellaiset Y-malliset valjaat, joissa ei ole säädettävyyttä olkaimissa, on tärkeää, että koiran pää menee valjaan kaula-aukon läpi sujuvasti.

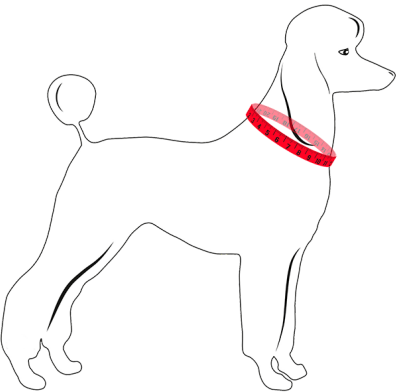
Y-malliset valjaamme:

- Nordic Lights valjaat
- OCEAN SPORT valjaat
- RATIA 8 shape valjaat
- Salon-valjaat



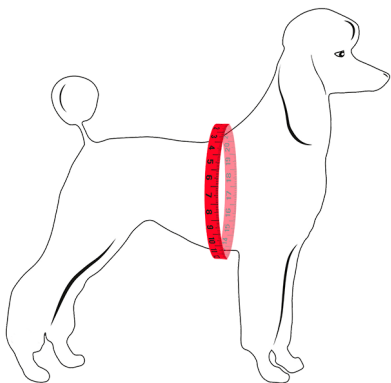
Pään (kallon) ympärysmitta

- Pyöräytä mittanauha renkaaksi ja pujoita koiran pään läpi
- Mittaa koiran pään ympärysmitta (kallon leveimmältä kohtaa mitattuna)
- Huomioithan myös korvat!



Kaulan ympärysmitta

- Pyöräytä mittanauha renkaaksi ja pujoita koiran pään läpi
- Mittaa kaulan ympärysmitta siinä kohdasta, missä panta asettuu kaulalla luonnollisesti



Rinnan ympärysmitta

- Rinnan ympärysmitta kulkee noin 5 senttiä etujalkojen takaa ja kohtisuoraan selän päältä ympäri.

Mitat eivät saa olla liian tiukkoja, mutta niiden oltava tarpeeksi napakat (vinkki: laita sormi koiran ja mittanauhan väliin)

Lisää mittausohjeitamme osoitteessa www.finnero.fi